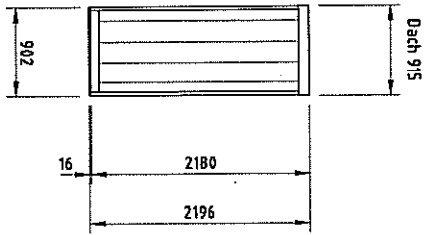
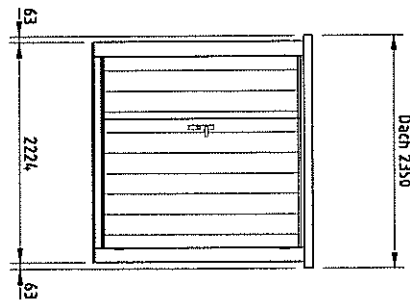


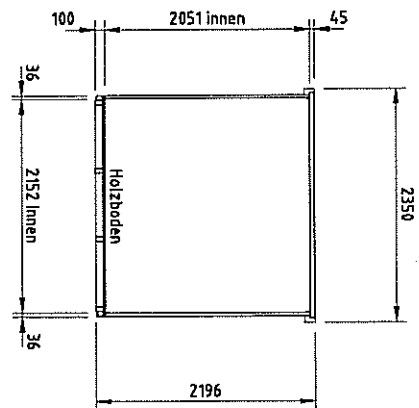
RÜCKWAND



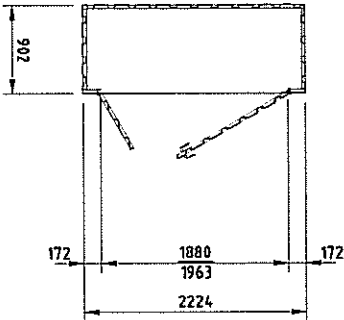
**SEITENWAND
(vorne mit Tür)**



QUERSCHNITT



GRUNDRISS



AUSFÜHRUNG:
 Holzfußboden 100 x 2220 x 900
 2-flügelige Tür Einbau DIN links oder rechts
 (ohne Hebevorrichtung)

Ausgabe		Änderung		Tag		Name		Ohne unsere vorherige Zustimmung darf diese Zeichnung weder vervielfältigt, noch Dritten zugänglich gemacht werden, und sie darf in anderer Weise mündlich oder schriftlich weitergegeben werden.
1997	Tag	13.12.	Reinhold					
geprüft	06.01.	Lufkes						
Norm								
Maßstab		1 : 50						
Maße ohne Toleranzangabe nach DIN ISO 2768 Teil 1 und 2		ÜBERSICHT		CONTAINER TYP MC-114		SIEBAU		Siebau Siegener Stahlbauten GmbH
						Zahn-Nr.		Erz.Grp. Klassifikation
								Blatt-Nr. 0114
						Ersatz für		Format 3
								CONTAINER 97